



Transição – Nova Tipificação Municipal de Serviços Socioassistenciais

10/10/2023



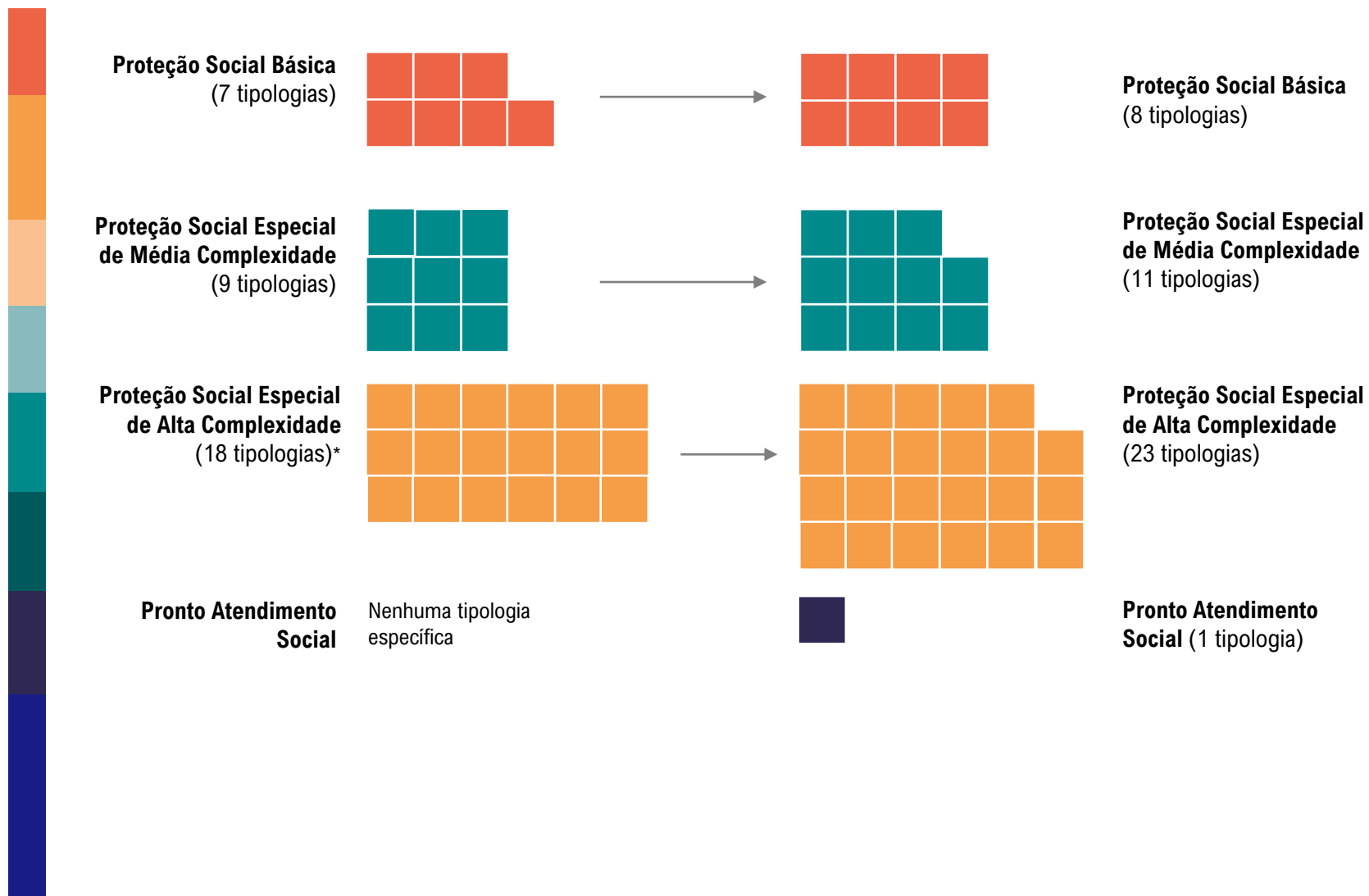
**CIDADE DE
SÃO PAULO**
ASSISTÊNCIA E
DESENVOLVIMENTO
SOCIAL

A revisão normativa da rede socioassistencial



Estrutura geral de funcionamento da rede socioassistencial

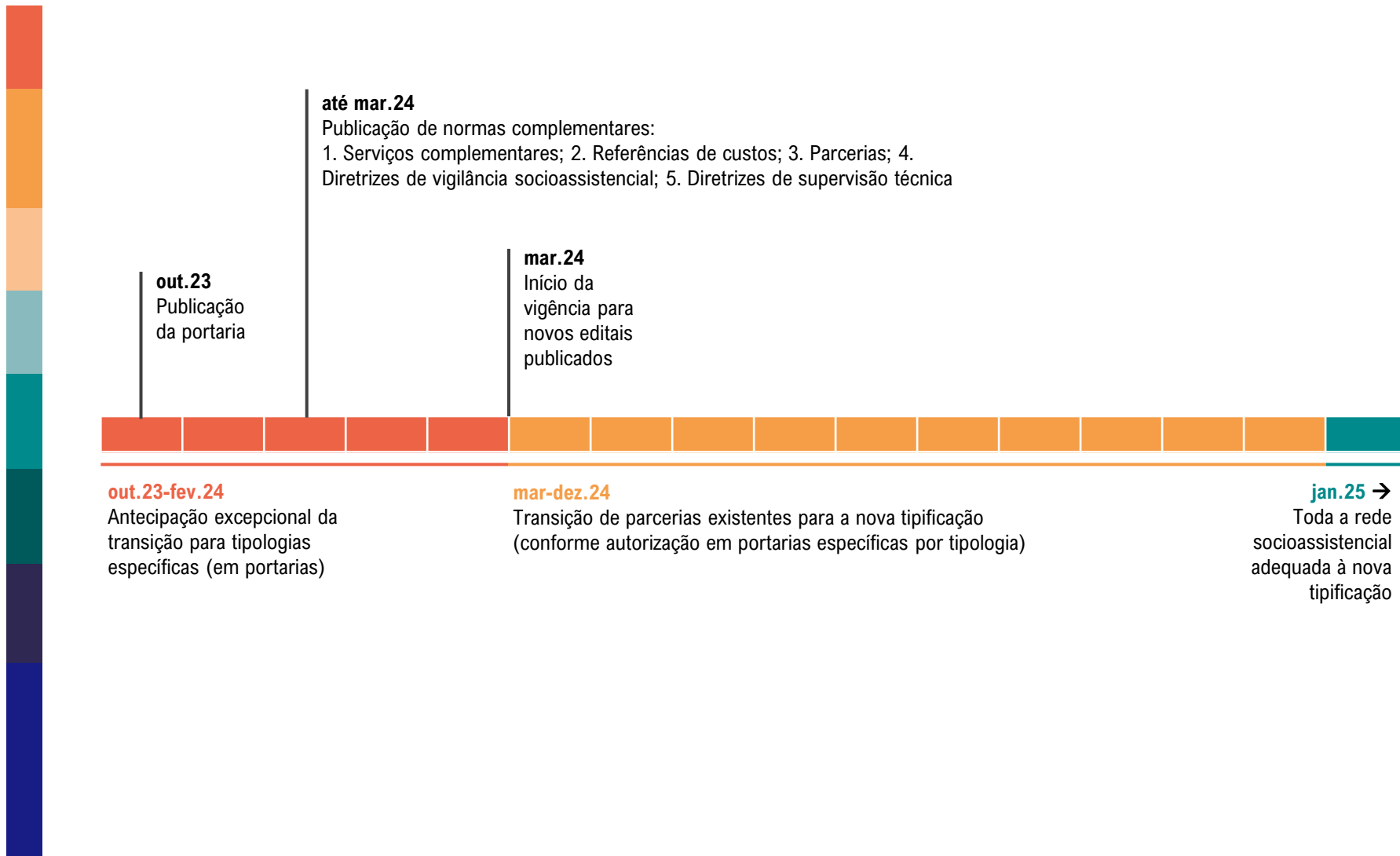
Resumo




* Considerando modalidades de serviço agora consideradas tipologias específicas

Plano de Transição

Plano de transição



Plano de transição



Critérios de priorização	Critérios para definição do cronograma
<ul style="list-style-type: none">• Impacto qualitativo Melhora na qualidade do atendimento (por exemplo, pela inclusão de novos perfis profissionais)• Impacto quantitativo Incremento na capacidade de atendimento do serviço	<ul style="list-style-type: none">• Disponibilidade orçamentária• Capacidade operacional para aditamento de parcerias existentes (equipes CGPAR e COF)

Plano de transição

Proteção Social Básica

Transição escalonada
Ao longo de 2024

Adequação (tipologias existentes)


- 1) CJ
- 2) Circo Social
- 3) Cedesp
- 4) CCInter
- 5) CCI (*antigo NCI*)
- 6) SASF
- 7) CCA

Implantação (novas tipologias)

- 1) Atend. Domiciliar Idosos/PcD

↓
Transição ocorrerá por território,
simultaneamente

Plano de transição




Transição prioritária
Previsão de mudança
ainda em 2023

Transição escalonada
Ao longo de 2024

Proteção Social Especial

Adequação (tipologias existentes)

- 
- 1) SEAS
 - 2) NPF e NPF-Pop (antigo *NPJ*)
SMSE-MA
 - 3) SAICA Regular
Casa Lar
República Jovem
Família Acolhedora
 - 4) CAEMSV Sigiloso
CAE Gestantes e Puérperas
 - 5) Serviço de Acolhimento – PcD e TEA
(antigo *RI*)
 - 6) CPDCA (antigo *SPVV*)
 - 7) NCA Pop-Rua
 - 8) CAE LGBTQIAPN+
 - 9) CAE Mulheres
 - 10) CAE Idosos
ILPI
CDI
 - 11) CAE Imigrantes
 - 12) CAE Famílias
 - 13) CA Adultos
República Adultos
 - 14) NAISPCD
 - 15) CDCM

Implantação (novas tipologias)

- 1) CDPCD
- 2) SAICA Especializado
- 3) NCA
- 4) Casa Temporária de Retaguarda
- 5) SAICA Trajetória de Rua
- 6) Casa de Passagem – Imigrantes
- 7) Casa de Passagem
- 8) República Idosos

Equivalência – Quadro de Recursos Humanos

Funções e remunerações

Funções de Gerenciamento

Função (situação atual)	Função (proposta)	Valor
Gerente de Serviço I (40h)	Gerente de Serviço PSE (40h)	R\$ 6.222,15
Gerente de Serviço II (40h) Gerente de Serviço II (20h)	Gerente de Serviço PSB (40h)	R\$ 4.988,91 R\$ 2.494,44
Assistente Técnico I (40h)	Assistente Técnico PSE (40h)	R\$ 3.430,07
Assistente Técnico II (40h)	Assistente Técnico PSB (40h)	R\$ 2.947,28

Funções e remunerações

Funções Socioassistenciais

Função (situação atual)	Função (proposta)	Valor diurno	Valor noturno
Técnico (30h AS; 40h outros) Técnico (20h)	Técnico Social (30h AS; 40h outros) Técnico Social (20h)	R\$ 3.601,60 R\$ 1.800,79	-
	Advogado (40h) Advogado (20h)	R\$ 3.601,60 R\$ 1.800,79	-
Gestor de Caso (40h) Gestor do Caso (20h)	Técnico Gestor de Casos (40h) Técnico Gestor de Casos (20h)	R\$ 3.601,60 R\$ 1.800,79	-
	Educador Social I (40h) Educador Social I (20h)	R\$ 2.070,10 R\$ 1.035,05	-
Orientador Socioeducativo (40h ou 12x36h) Orientador Socioeducativo (20h)	Educador Social II (40h ou 12x36h)	R\$ 2.484,12*	R\$ 3.726,17*
	Orientador de Abordagem Social (40h ou 12x36h)	R\$ 2.484,12*	R\$ 3.726,17*
	Orientador de Prontidão (12x36h)	R\$ 2.484,12*	R\$ 3.726,17*
-	Arte-Educador (40h)	R\$ 2.484,12*	-

* Aumento salarial de 20% para educadores sociais e funções equivalentes da PSE e pronto-atendimento

Funções e remunerações

Funções Socioassistenciais

Função (situação atual)	Função (proposta)	Valor diurno	Valor noturno
Cuidador Social (30h ou 12x36h) Cuidador Social (20h)	Cuidador Social (40h ou 12x36h)	R\$ 2.484,12*	R\$ 3.726,17*
Cuidador / Educador Residente (40h)	Educador Residente (40h)	R\$ 3.453,51	-
Auxiliar de Cuidador / Educador Residente	Auxiliar de Educador Residente	R\$ 2.070,10	-
Técnico Especializado – Nível Superior ou Técnico Especializado I (40h)	Técnico Especializado II ou III (40h)	R\$ 3.620,94	R\$ 5.431,41
Técnico Especializado – Nível Superior ou Técnico Especializado I (20h)	Técnico Especializado II ou III (20h)	R\$ 1.810,46	R\$ 2.715,71
Técnico Especializado – Nível Médio ou Técnico Especializado II (40h)	Técnico Especializado I (40h)	R\$ 3.017,45	R\$ 4.526,19
Técnico Especializado – Nível Médio ou Técnico Especializado II (40h)	Técnico Especializado I (20h)	R\$ 1.508,74	R\$ 2.263,09

* Aumento salarial de 20% para educadores sociais e funções equivalentes da PSE e pronto-atendimento

Funções e remunerações

Funções de Apoio e Manutenção

Função (situação atual)	Função (proposta)	Valor diurno	Valor noturno
Cozinheiro (40h) Cozinheiro (20h)	Cozinheiro (40h) Cozinheiro (20h)	R\$ 1.762,42 R\$ 881,22	-
Agente Operacional (40h ou 12x36h) Agente Operacional (20h)	Agente Operacional – Cozinha (40h ou 12x36h)	R\$ 1.440,04	R\$ 2.160,04
	Agente Operacional – Cozinha (20h)	R\$ 720,01	R\$ 1.080,03
	Agente Operacional – Serviços Gerais (40h ou 12x36h)	R\$ 1.440,04	R\$ 2.160,04
	Agente Operacional – Serviços Gerais (20h)	R\$ 720,01	R\$ 1.080,03
Assistente Administrativo (40h)	Auxiliar Administrativo (40h)	R\$ 1.971,49	-
Auxiliar Administrativo (40h)			-



Secretaria Municipal de Assistência e Desenvolvimento Social

Rua Líbero Badaró, 425 – 35º andar

Sé – São Paulo, SP



**CIDADE DE
SÃO PAULO**
ASSISTÊNCIA E
DESENVOLVIMENTO
SOCIAL